



Germany

瑞德

Switzerland

一次暢遊 瑞/德/奧 特殊著名城

12日

湖光山色 絕美奇景之旅



圖片為示意圖供參考



策馬特 Zermatt

世界著名滑雪勝地

位於阿爾卑斯山腳下的策馬特(Zermatt)是瑞士知名的旅遊小鎮，在山腳下就能欣賞山王「馬特洪峰」迷人的--金頂日出，因小鎮內「全面禁止汽車進入」，所以不能自駕前往，只能透過火車到達，然後再搭配步行、電動計程車等方式

在小鎮內移動，不僅環保零污染，還能減少不少惱人的噪音呢！

天氣好的話，策馬特小鎮很多地方都能看到金頂馬特洪峰日出，中世紀復古木屋搭配五彩繽紛的窗前花盤，一整排房子看過去就很賞心悅目，在如此氛圍的渲染下，坐在戶外也真的是享受！



冰河列車 Glacier Express

最著名的冰河觀景火車

從策馬特搭上瑞士冰河列車，從策馬特站到安德馬特站這段車程，途經布里格站是世界遺產阿萊奇冰河的觀景起點，途中經過最聞名的阿雷奇冰川、搭乘列車可以在火車悠然地欣賞窗外壯麗的美景，沿途景色是瑞士旅遊業最精彩的亮點。

圖片皆為示意圖以當天車型為主



少女峰→阿雷奇冰河→畢奇霍恩峰 Swiss Alps Jungfrau-Aletsch

自然世界遺產少女峰-阿雷奇冰河-畢奇霍恩峰；從東部擴展到西部，面積自53,900公頃擴展到82,400公頃。

該遺址為阿爾卑斯高山——包括山脈最受冰河作用的部分和歐亞大陸山脈最大的冰川——的形成提供最佳實例。

它以生態系統多樣性為特點，包括特別受氣候變化冰川融化而形成的演替階段，因景色秀美、而且包含山脈和冰川形成以及正在發生的氣候變化及生態演化過程方面的豐富，突顯其價值。



因特拉肯 Interlaken 前往少女峰的重要門戶

因特拉肯是少女峰山腳下的一個瑞士旅遊觀光城市，附近的幾個小鎮也都是瑞士著名的度假勝地，以一年四季風景醉人著稱，是前往少女峰的重要門戶。

因特拉肯的意思是「在兩湖之間」名字源自拉丁語Inter Lacus，1280年首次出現[Civitas Interlaken]的名字，因為夾在西邊圖恩湖與東邊布里恩茨湖之間。



國王湖 Königssee 一生一定要來的人間仙境！

國王湖位於德國南部的貝希特斯加登國家公園是德國著名的旅遊勝地。

國王湖的湖水呈現翡翠綠色，清澈見底，被認為是德國最乾

淨和最美麗的湖。

正由於這個原因，1909年起，只有電動船、手划船和腳踏船才被允許在湖中航行。

猶如仙境般的阿爾卑斯山山湖景色令人嚮往，若是可以置身於此～放空一下，身歷其境，讓人覺得心曠神怡！



薩爾斯堡 Salzburg 遊客比本地人多的最美小鎮

薩爾茲堡城內巴洛克式的建築風格具有獨特的魅力與悠久的文化歷史於1996年列入聯合國的世界遺產名錄。

薩爾茲堡所以出名，是因為音樂神童莫

札特就出生在格特萊德街(Getreidegasse)這條街上的9號。

追追尋音樂天才莫札特生平足跡、仰望至高點薩爾斯堡要塞雄偉樣貌、漫步在老城區~彷彿回到17世紀；這些獨特體驗都讓薩爾斯堡這座城市相當值得一遊。



莫札特故居

新天鵝堡 Schloss Neuschwanstein 現代童話城堡的靈感

位於德國慕尼黑南方的霍恩施萬高(Hohenschwangau)，是19世紀後期留下來的皇室建築，曾是巴伐利亞國王路德維希二世的宮殿之一。

路德維希二世被認為是歷史上數一數二狂熱的城堡修建者，生性浪漫、熱愛藝術且嚮往大自然。巴伐利亞在普奧戰爭中以德意志邦聯支持者的身分敗給普魯士王國，從此路德維希二世將政事全權交由公使處理，並搬回城堡致力於打造自己的夢幻宮殿，而新天鵝堡正是在這樣的背景下被建造的。



司徒加特 Stuttgart 賓士與保時捷汽車的誕生地

位於德國西南部的司徒加特Stuttgart，是德國巴登-符騰堡邦的首府與第六大城，是重要的科學及工業重鎮。

雖然全市僅有60多萬人口，卻聚集超過1500家跨國企業總部，汽車品牌賓士(Mercedes-Benz)和保時捷

(Porsche) 為其中最為人知之二。

身為德國最重要的工業大城之一，城市中廣佈綠地植栽與街頭裝置藝術，充滿綠意與人文氣質；是一座擁有最高科技重工業卻又保有歷史人文氣氛的美麗城市。



慕尼黑 München 濃郁的文化氣息和王都風範

德國的首府，位於德國南部阿爾卑斯山北麓的伊薩爾河畔，是德國主要的經濟、文化、科技和交通中心之一。

慕尼黑分為老城與新城兩部分，總面積達310平方公里，是德國南部第一大城市，全德第三大城市。

慕尼黑既是歐洲最繁華和現代化的都市之一，同時又保留著當地傳統的古樸風情，其被譽為德國最瑰麗的「宮廷文化中心」，悠久豐富的歷史賦予城市濃郁的文化氣息和王都風範。



羅騰堡 Rothenburg 童話故事般的中古世紀小鎮

陶伯河上游羅騰堡 (Rothenburg ob der Tauber)，通稱羅騰堡 (Rothenburg)，位於德國巴伐利亞州西北部弗蘭肯地區的高原上，俯瞰陶伯河。

德國旅遊的浪漫之路和古堡之路穿行而過，交匯於此。

是德國所有城市中保存中古世紀古城風貌最完整的地區，也是最富有浪漫情調的城市，被譽為“中古世紀之寶”羅騰堡的德文含意是“紅色城堡”城內房子屋頂大多紅暗色，故名。



斑鳩小巷 Drosselgasse 拜訪白葡萄酒之王「雷司令」的故鄉

「萊茵河」被德國人視為父河，河道兩岸遍布歷史悠久的古堡，風光綺麗的小鎮，充滿了人文歷史氣息；位於萊茵河高地區中心點的「呂德斯海姆」有酒城之美稱，自古羅馬時代即開始栽種葡萄，目前是德國具代表性的葡萄酒產地之一！

小鎮上最熱鬧的地方一條斑鳩小巷(Drosselgasse)是具代表性的一條老街，雖然只有144公尺長，但小巷中的建築物真的很有特色也很精緻迷人，色彩相當繽紛～小巷整天遊客如織。

皇家啤酒屋 HofbrauhausMunchen 暢飲超大容量啤酒+大啖脆皮德國豬腳

始建於1589年的皇家啤酒廠，幾百年來成了名人政客聚會的最佳地點。

茜茜公主、歌德、列寧等都曾是啤酒屋的嘉賓...氣氛讓人激動的古老酒館，千人在一起用餐，來自世界各地人們在一起共同感受著巴伐利亞假期的愉快。

- 圖片為示意圖食材以當日為主 -



行程特色

拜訪雪之國~瑞士

- ✦ 住宿少女峰山腳的渡假飯店 ✦ 少女峰頂歐洲之巔景觀餐廳賞雪景
- ✦ 策馬特木屋飯店遙望馬特洪峰日出 ✦ 名城洛桑飯店
- ✦ 奧林匹克博物館公園

拜訪浪漫之國~德國

- ✦ 夢幻新天鵝堡 ✦ 悠閒博登湖區 ✦ 古典羅騰堡
- ✦ 白葡萄酒之王-雷司令酒區~探幽斑鳩小巷
- ✦ 人間仙境-國王湖

世上著名景觀火車+少女峰+2大UNESCO 觀景點

- ✦ **琉森** 安排最精華遊湖光山色→琉森湖
- ✦ **冰河列車** 安排冰川風光最精彩的策馬特→安德馬特段(途經阿雷奇冰川)
- ✦ **少女峰齒輪列車** 2001年登錄UNESCO→搭乘艾格快線登峰/齒輪列車下
- ✦ **新天鵝堡** 羅漫蒂克大道上最後一座城堡，2015年登錄UNESCO
- ✦ **國王湖** 安排遊船觀賞『阿爾卑斯山』湖光山色美景
- ✦ **特別贈送** **薩爾斯堡(奧地利)** 巴洛克風格歷史名城與莫扎特出生地；1996年登錄UNESCO



行程路線



瑞德 12 日湖光山色絕美奇景之旅

★表含門票入內參觀 ⊙表下車或行車觀光

第一天




台北  香港 CX479  TPE 21:15 - HKG 23:10 (1h50m)

帶著期待的心情於桃園機場集合，隨後搭乘國泰航空豪華客機出發飛往瑞士；今夜於豪華客機上過夜，培養體力，帶著滿滿的期待，將於翌日抵達，展開這段迷人的瑞德 12 日經典之旅！

餐 食 早餐：X 中餐：X 晚餐： 機上精緻餐食

住 宿 豪華客機

第二天

香港  蘇黎世 CX383 HKG 00:40 - ZRH 07:30(12h20m) 機場  琉森  因特拉肯

經過長途的飛行，班機一早晨抵達蘇黎世機場，辦理入關手續後展開瑞德 12 天的期待旅程！

蘇黎世(Zurich):一早我們要探索蘇黎世，作為湖邊的「體驗之都」，背靠阿爾卑斯山雪峰的壯麗景色市區。

將走訪⊙蘇黎世火車總站，為瑞士全國最大鐵路車站，現有 26 個站台，地理位置位於蘇黎世市中心。約一英里長的繁華大街⊙班霍夫大街，名店、百貨公司、咖啡館林立。位於利馬特河岸邊的⊙蘇黎世大教堂是瑞士蘇黎世的 3 座主要教堂之一（另外兩座是蘇黎世聖母大教堂和聖彼得教堂）。

琉森(Luzern):隨後驅車前往琉森，這個通向瑞士中心地帶的入口城市，位於琉森湖畔如畫的風景區，鑲嵌在令人難忘的山嶺間。走訪有著中世紀風格的⊙卡貝爾木橋畫滿很多彩繪裝飾，是琉森最美的城鎮風光，該橋被公認為歐洲最古老的木制有蓋橋樑之一。⊙垂死石獅子像是一座負傷獅子的雕像，雕像由丹麥雕塑家巴特爾·托瓦爾森設計，用以紀念在 1792 年保衛巴黎杜伊勒里宮的戰鬥中的約 1100 名瑞士僱傭兵。⊙天鵝廣場是琉森市逛街區的起點，廣場周邊與老城區內多為瑞士奢華名鐘專門店、巧克力的店家，旅客也可欣賞老城內頗有童話氛圍的建築壁畫和噴泉。琉森湖位於瑞士中部，湖岸邊有不少的高山，如皮拉圖斯峰、石丹峰、瑞吉峰等，湖光山色構成典型的瑞士風景，美不勝收。不論瑞士人或外國人，都被琉森湖壯麗的風景吸引到來，使之成為旅遊勝地，午後我們由琉森湖區進行一個小時的★琉森湖遊船之旅，附近幾個小鎮也是都瑞士著名的度假勝地，一年四季風景皆如詩如畫。之後前往少女峰的重要門戶之一因特拉肯

因特拉肯(Interlaken)：因特拉肯是「在兩湖之間」，因為夾在西邊圖恩湖與東邊布里恩茨湖之間。在因特拉肯的閒暇時間，您可把目標鎖定在小鎮上的免稅大道--赫艾維大道，簡單的一條街卻遍布各種名牌商店、餐廳、飯店和賭場，也可遠眺少女峰，在明信片般的美景裡悠閒地度過。晚間帶著美麗心情入住因特拉肯區域飯店，為明天征服少女峰儲備體力！

入內參觀 琉森湖遊船

下車參觀
(外觀) 蘇黎世市區漫步:班霍夫大街、中央車站，蘇黎世大教堂 / 琉森市區觀光: 卡貝爾古橋、石獅子
 紀念碑、天鵝廣場/因特拉肯城區

參考距離 蘇黎世機場 --52km-- 琉森 --67 km 因特拉肯飯店

餐 食 早餐：機上簡餐 午餐：中式七菜一湯 晚餐：因特拉肯當地風味餐- 起司火鍋

住 宿 Hotel Krebs 或 因特拉肯區 或 同級(飯店最終以旅行社確認為準)
(如遇因特拉肯區域/格林德瓦區域訂房客滿，將改住其他山中小鎮飯店，並每人退費 NT\$1,000)

第三天

因特拉肯區飯店



齒輪列車



艾格快線) 登少女峰



洛桑

少女峰(Jungfrau joch): 今天就要進入本次德瑞之旅的重頭戲~★少女峰齒輪列車！少女峰是瑞士的著名山峰，海拔 4158 米，也是歐洲之巔。少女峰被稱為歐洲屋脊。在歐洲，這是遊客可以一年四季賞雪的最佳地點之一。而要登上少女峰，就離不開乘坐齒輪火車。這是一種用齒輪驅動的火車。無論乘火車還是開車前來遊覽的遊客，都要在山上換乘齒輪火車上山。火車向更高處爬行，漸見阿爾卑斯山雪山氣勢磅礴，其景觀隨著時令的交替和陰晴變幻無窮。四周雲霧繚繞，好像進入了騰雲駕霧夢幻般的仙境，每過幾米的景色，都會讓人感到意外。午餐我們特別安排在少女峰頂的景觀餐廳用餐，您可以一邊品嚐瑞士美食一邊欣賞歐洲之巔的雪景~

[艾格快線 Eiger express]是瑞士少女峰區 2020/12/05 開通的最新交通工具，從格林德瓦站(Grindelwald terminal)搭纜車只要 15 分鐘就能抵達艾格冰川站(Eigergletscher)(視天候狀況決定是否搭乘)

結束遊覽少女峰後緊接著我們前往山城洛桑

洛桑(Lausanne):洛桑老城被建立在三座山上被葡萄園覆蓋的斜坡所包圍，山下是日內瓦湖(Lake Geneva)。與湖對岸的法國薩瓦阿爾卑斯山 Savoy Alps 遙遙相對，環境美麗如畫被譽為"奧林匹克之都"，國際奧委會自 1914 年便以此為基地，也是◎奧林匹克博物館(Olympic Museum)所在地。

洛桑擁有瑞士唯一的"地鐵 metro"，把城市的各個部分連接起來，使在這個山坡城市，往來很方便快捷，在當地更可品嚐到很多洛桑的特色美食。

【貼心提醒】

1. 上少女峰頂可親眺歐洲最長的冰河—23 公里長的阿萊奇冰河的發源地，要親近冰河，則是造訪冰河底下的冰宮。冰宮內的地板也是冰塊砌成，相當滑，來此參觀除了保暖裝備外，最好要準備防滑鞋，並緩慢行走以維自身安全。同時建議攜帶太陽眼鏡，避免雪盲現象造成眼部不適。
2. 由於少女峰高度達海拔 3500 公尺，上下山以火車或纜車做為交通工具，纜車上/下速度較快，上山後仍建議行進、移動速度儘量放緩。如您因個人體質之故，產生不適之現象，請務必告知隨團領隊，領隊會第一時間處理因應。而為了照顧遊客的健康，綜合大樓內設有緊急救援服務，受過專業訓練的醫療人員，會為旅客做緊急處理。此行於山頂餐廳用餐，建議勿吃得太飽，避免因體質之故於山頂產生身體不適。

入內參觀 登少女峰(含齒輪列車/愛格快線纜車/冰宮/斯芬克斯天文台/世界最高郵局)

(若因天氣因素考量安全性，則以齒輪列車上、下)

下車參觀(外觀) 奧林匹克博物館公園(Olympic Museum) / 洛桑老城

參考距離 因特拉肯(Interlaken) - 166km-- 洛桑(Lausanne)

餐 食 早餐：飯店享用 中餐：少女峰頂景觀餐廳套餐 晚餐：中式七菜一湯

住 宿 Hotel Victoria Lausanne 或同級(飯店最終以旅行社確認為準)

第四天

洛桑



泰斯





策馬特

策馬特(Zermatt):早餐後前往策馬特，在山谷中的小村落策馬特，是座被保護地不受一絲污染的小城，一般民眾、遊客來到策馬特禁止開車、搭遊覽車進城，都必須搭火車進到策馬特。在此地遙望馬特洪峰，在不同時間、不同天氣下可以看到形形色色馬特洪峰的樣貌。周邊還有許多各式各樣的展望台與登山步道，在不同的角度、不同的海拔可以看見紛紛不一重巒疊嶂的美景，在這一年四季都能滑雪，是著名的滑雪勝地。在自由時間您隨意可步行在策馬特車站前的商店街，走進溫暖原木風格的麥當勞或甜點店，在大雪紛

飛的時刻來上一杯熱巧克力，可以遠眺馬特洪峰的雄偉，也可以步行上小山丘紀錄策馬特的全景!

下車參觀(外觀)	策馬特老城漫步(景點順序視當地安排日期及順序會有不同)
參考距離	洛桑(Lausanne) - 166km--泰斯(Tasch)--1k-- 策馬特(Zermatt)
餐 食	早餐：飯店享用 中餐：麥當勞套餐 晚餐：自理
住 宿	Hotel Alphubel Zermatt ;Hotel Walliserhof Zermatt 或同級 (飯店最終以旅行社確認為準) (如遇策馬特訂房客滿，將改住其他山中小鎮，如：瓦萊州飯店，並每人退費 NT\$1,000)

第五天	策馬特 ( 冰河列車) 安德馬特  博登湖區
-----	--

冰河列車(Glacier Express):在策馬特搭上瑞士冰河列車，從布里格站(或策馬特站)到安德馬特站這段車程，布里格站是世界遺產阿萊奇冰河的觀景起點，途中經過最聞名的阿雷奇冰川、可以在火車輕鬆地欣賞窗外的景色哦~

午間在安德馬特享用當地風味簡餐後，一路往北進入德國巴伐利亞黑森林地區。

博登湖(Bodensee):博登湖長 64 公里，最寬處為 12 公里，位於瑞士、德國和奧地利的交界，也被稱為康斯坦茨湖，是中歐第三大湖。跌宕起伏的山巒風景，溫和的氣候，豐富的水上運動和其他休閒活動，這都是博登湖(Bodensee/Lake Constance)吸引眾多度假遊客前來的原因。

入內參觀	冰河列車(遇停駛/客滿退差價以普通火車/遊覽車複刻此路線)
下車參觀(外觀)	博登湖湖區(順序視當地安排日期及順序可能會不同)
參考距離	策馬特(--10K--泰斯 --50K--布里格) --80K-- 安德馬特--196K—博登湖
餐 食	早餐：飯店享用 中餐：安德馬特當地風味簡餐 晚餐：巴登符騰堡州風味料理
住 宿	博登湖區度假飯店 或同級(飯店最終以旅行社確認為準)

第六天	博登湖度假飯店  新天鵝堡  慕尼黑
-----	---

新天鵝堡:早餐後前往新天鵝堡★新天鵝堡是羅曼蒂克大道終點最後一個城堡、德國最受歡迎的旅遊景點之一，以典雅白色及暗灰色與尖塔造型構成，周遭整片翠綠的坡地更襯托了它的遺世獨立，像極了童話故事中的仙境。這座城堡正是迪士尼睡美人動畫中的城堡，和世界各地多座迪士尼樂園外觀的靈感來源。其外觀和內部門窗、迴廊設計融合了哥德式與巴洛克風格，廳堂中則以拜占庭風的濕壁畫作為裝飾。房間內的燈飾、擺設甚至水龍頭皆以各種姿態、生動無比的天鵝造型構成，整棟建築精雕細琢、極為奢華,造訪這座美麗宮殿,讓我們用眼睛將它永恆保存在記憶裡(館內禁止攝影僅開放少部分區域可照)。

緊接著我們前往德南巴代利亞的榮光-慕尼黑。晚餐享受皇家啤酒屋 **Hofbräuhaus München** 美味菜肴、熱情服務、樂隊演奏，不得不說，來慕尼黑沒來過這裡就是白來了。

入內參觀	新天鵝堡(搭巴士上城堡)
參考距離	博登湖飯店--180Km--- 新天鵝堡 --108Km—慕尼黑
餐 食	早餐：飯店享用 中餐：中式七菜一湯 晚餐：皇家啤酒屋風味餐
住 宿	Scandi Muchen MachereiHotel 或同級(飯店最終以旅行社確認為準)

第七天

慕尼黑



國王湖



薩爾茨堡



慕尼黑

早餐後前往國王湖

國王湖 Königssee：位於德國東南邊的貝希特斯加登小鎮，比鄰奧地利，國王湖的湖水呈現翡翠綠色，且清澈見底而聞名於世，清澈的湖水倒映著阿爾卑斯群山，令人驚艷不已。

特別安排搭乘★遊船前往山巒與湖泊環繞的湖區。

薩爾茨堡 Salzburg：繼維也納、格拉茲和林茲之後的「奧地利第四大城市」，是阿爾卑斯山脈的門庭，建築風格以巴洛克為主，城市的歷史相當悠久，更是音樂神童莫札特的出生地。◎馬克小橋 Makartsteg Bridge，由薩爾斯堡出生的 19 世紀畫家 Hans Makart 命名，摩登風格的橋樑立在中世紀風的城鎮中格外醒目。

◎米拉貝爾花園-薩爾河的右岸即是美麗的米拉貝爾宮殿與花園，濃濃的巴洛克風，仿造了法國花園設計，更是電影「真善美」的實際拍攝地點，美麗的場景讓這裡數十年來，成為奧地利必訪景點之一。

◎莫札特故居 Mozart Residence 得 1773~1780 年這段期間，莫札特擔任薩爾茨堡主教的樂師，全家人住在此棟樓房二樓，不過原建築於二次大戰時被炸毀，只剩下部份結構保留下來，現今這棟房子是重建過後的樣貌，作為展示廳使用，記錄房子的歷史與莫札特一家的生活狀況。◎薩爾茨堡大教堂 Salzburg Cathedral 現在的大教堂依舊保持著當時的外形，內部構造亦未遭損毀，可以說這處古跡是保存得較完好的。雄偉的立面和巨大的圓形屋頂體現了阿爾卑斯山一側早期巴洛克

風格雄偉的特徵。

入內參觀 國王湖遊船往返船票

下車參觀(外觀) 國王湖 Königssee 周邊景區/薩爾茨堡：馬克小橋 Makartsteg Bridge/米拉貝爾花園 Mirabell Palace/莫札特故居 Mozart Residence/薩爾茨堡大教堂(景點順序視當地安排順序會有不同)

參考距離 慕尼黑--159K--國王湖--40K--薩爾茨堡--145K--慕尼黑

餐 食

早餐：飯店享用

中餐：敬請自理

晚餐：中式七菜一湯

住 宿

Scandi Muchen MachereiHotel 或同級(飯店最終以旅行社確認為準)

第八天

慕尼黑



羅騰堡 或

司徒加特(Stuttgart)

早餐後前往慕尼黑老城區參觀

慕尼黑(Muchen)：抵達後下車後徒步拜訪以 ◎ 瑪利亞廣場為中心的新、◎ 舊市政廳，聆聽新市政廳每逢上午 11 點及下午 5 點的定點報時音樂鐘，觀看高塔的木偶人物表深隨著音樂轉動。

若是對日常生活感興趣，也可探訪當地的◎穀物市場，最初的市集是靠近瑪莉亞廣場，隨著人口的發展、市場的規模越來越大，搬到了現在的位置的市集是第二次世界大戰後重建而成。

結束遊覽慕尼黑後緊接著我們前往河畔小鎮羅騰堡

羅騰堡 (Rothenburg ob der Tauber)：陶伯河上游羅騰堡(德語：Rothenburg ob der Tauber)，通稱羅騰堡(德語：Rothenburg)，位於德國巴伐利亞州西北部弗蘭肯地區的高原上，俯瞰陶伯河。德國旅遊的浪漫之路和古堡之路穿行而過，交匯於此。是德國所有城市中，保存中古世紀古城風貌最完整的地區，也是最富有浪漫情調的城市，被譽為“中古世紀之寶”羅騰堡的德文含意是“紅色城堡”城內房子屋頂大多紅暗色，故名。從城門雷達門 Roder-Tor 進入小鎮，映入眼簾的舊市區街景，奇幻美麗到會令人以為穿越了時空：街道上的一瓦一舍就像是從童話故事書裡出來的一樣，漫步在鵝卵石的街道悠遊於市政廳廣場猶如置身於中古世紀的時代。由於保留 17 世紀流傳至今、令人驚豔的中世紀童話風格建築而聞名，同時羅騰堡也是德國兩條著名的觀光路線「浪漫之路」和「古堡之路」的交會處，使得這個面積不大、人口數不多的小鎮成為德國中部最重要的觀光景點。在逛完主要景點後，特別安排單飛時間讓您有足夠的時間好好探索，漫遊參觀羅騰堡。

下車參觀(外觀)	瑪利亞廣場 / 新舊市政廳 / 穀物市場 / 羅騰堡城區 (景點順序視當地安排順序會有不同)
參考距離	慕尼黑 --255Km--羅騰堡 或 - 184Km--施塔爾查(Starzach)
餐 食	早餐：飯店享用 中餐：中式七菜一湯 晚餐：德式風味餐
住 宿	羅騰堡飯店 或 司徒加特飯店 或 同級(飯店最終以旅行社確認為準)

第九天	羅騰堡 	司徒加特(Stuttgart) 	呂德斯海姆~班鳩小巷(Drosselhof)
-----	---	---	------------------------

早晨我們養足精神前往司徒加特

司徒加特(Stuttgart): 位於德國西南方的司徒加特 (Stuttgart) 是德國第六大城、巴登-符騰堡州首府，雖然不如柏林、慕尼黑、法蘭克福那般有名，卻也是德國非常具代表性的城市。這個城市發展甚早，在羅馬時期就形成聚落，約略在 12 世紀末期有了斯圖加特之名。

★賓士博物館 (Mercedes-Benz Museum)，賓士博物館展出了許多工作用車，例如公車、消防車、垃圾車、除雪車等等，這在 BMW 博物館或者保時捷博物館是看不到的，也是賓士跟這兩大豪華汽車品牌的差異之一。當然博物館也陳列不少歷年代表房車、賽車，歷年參賽用車一字排開實在讓人嘆為觀止！

司徒加特雖然歷史悠久，但市區少了點古色古香的氛圍，就是個工商大城，

◎老王宮 (Altes Schloss) 應該是這城市最有古意的建築。這邊位於王宮廣場的南側、斯圖加特市場大廳的北邊，外面就是◎席勒廣場 (Schillerplatz)。

隨後來到世上最聞名的白酒酒區之一萊茵河雷司令酒區。

呂德斯海姆 (Ruudenheim)

班鳩小巷(Drosselhof): 到訪聞名的◎班鳩小巷是萊茵河高地區的中心點，在班鳩小巷享用酒區風味餐後。漫步在酒鄉之餘也可爬至山坡，讓德國勝利女神相見證這次德國的浪漫之旅。

入內參觀	賓士博物館 (Mercedes-Benz Museum)
下車參觀(外觀)	老王宮 (Altes Schloss) / 席勒廣場 (Schillerplatz) / 班鳩小巷 (景點順序視當地安排日期、順序會有不同)
參考距離	施塔爾查(Starzach) --55Km--司徒加特 或 羅騰堡-137km--司徒加特- -216Km--呂德斯海姆
餐 食	早餐：飯店享用 中餐：中式七菜一湯 晚餐：雷司令酒鄉料理
住 宿	Hotel Traube Rudesheim 或同級(飯店最終以旅行社確認為準)

第十天	呂德斯海姆 	Wertheim Village 	法蘭克福
-----	---	---	------

到訪歐洲怎樣都想血拼購物一番，第一個想到的就是離法蘭克福車程只有 1 小時的★Wertheim Village。


Wertheim Village: 擁有各式國際精品、相當齊全的歐洲品牌、大小剛剛好的賣場空間，逛起來不會太累卻又非常好買！什麼？！台灣賣台幣 7,000 的 Super Dry、在倫敦市區賣台幣 4,800，這裡只要台幣 2,400！！歐陸的各大城市皆以物價高而聞名，儘管城區內精品品牌齊全，價格卻往往讓人下不了手，那麼就來這裡找、一定要把 Wertheim Village 列入行程哦！

法蘭克福(Frankfurt):法蘭克福這座二戰期間被炸毀城市，市區重建後的羅馬人廣場及法蘭克福大教堂非常值得一遊。沿著美茵河畔能走到◎羅馬廣場及◎法蘭克福大教堂，若碰巧遇到市集日，還可以跟當地人一般逛逛看看。來到法蘭克福除了喝啤酒，不妨坐下在路邊餐廳買杯當地有名的蘋果酒 (Apfelwein) 享金融之都的繽紛吧！而後前往法蘭克福最著名的景點之一就是歐洲中央銀行總部的**歐元塔 Euro Tower**，

大樓前有一個巨大的歐元符號的標誌上放上跟歐盟旗幟一樣的十二顆星星，變成了法蘭克福必來打卡的地標之一，位於法蘭克福舊城的中心，也是法蘭克福的舊市政廳廣場，廣場中有老尼可拉教堂，來到這裡彷彿走進了故事書中，放眼所見如童話故事般的特色建築映入眼簾…美不勝收。

入內參觀	Wertheim Village (含折價券)
下車參觀	法蘭克福大教堂 / 羅馬人廣場 / 歐元塔(景點順序視當地安排順序會有不同)
參考距離	Rudesheim - 147Km-- Wertheim Village - 93Km-- 法蘭克福
餐 食	早餐：飯店享用 中餐：方便逛街自理 晚餐：中式七菜一湯
住 宿	Mercure FRA Airport Langen 或同級(飯店最終以旅行社確認為準)


第十一天

法蘭克福機場  FRA (CX288) 12:05 - 香港 HKG 06:50+1 (11h35m)

今日享用完飯店早點後，在臨別時刻之前把握時間補全法蘭克福的著名景點。其中西歐令人難忘的景觀在在這一趟歐洲藝術、文化、登峰和阿爾卑斯山旅遊中深深地印入我們心底。整理行囊把滿滿的中西歐文化及湖光山色的各種風情全部打包、帶著依依不捨的心情，前往機場返回溫暖的家。今晚夜宿機上。

餐 食	早餐：飯店享用 中餐：機上精緻餐食 晚餐：機上精緻餐食
住 宿	豪華客機

第十二天

 香港 HKG (CX488) 08:00 - 台北 TPE 09:45

本日返抵國門，結束令人精彩又難忘的瑞士德國 12 日遊，期待下一次的相逢在美麗的歐洲！

餐 食	早餐：機上精緻餐食 中餐：X 晚餐：X
住 宿	溫暖的家

★團費以二人一室計算，若為單人報名參加團體，因個人因素特別指定需求單人房(單人單床)則需補單人房差價\$**待定**/指定需求雙人房則需補單人房差價\$**待定**。

★ 為確保您有一趟美好的旅行，報名前請務必詳閱以下內容

小費說明

給予服務人員小費是全世界通行的社會習慣之一，在國外旅行大多有付小費的習慣，是一種風度的表現。

1. 領隊、導遊、司機小費：每人每日 12 元（歐元）×天數。
例如：11 天團體共計 132 歐元，以此類推.....
2. 行李小費：每人每件 2 歐元。
3. 房間小費：每房 1~2 歐元。

行前必讀

1. 建議旅客於啟程前自行投保旅遊防疫、海外醫療等保險，以建立周全保障。
2. 參團旅客若於境外確診，自採檢日起 7 日內應暫緩搭機返台。所有衍生之相關費用，例如住宿、餐食、交通、醫療費用...等，皆由旅客自行負擔。
3. 相關出入境限制規定，依本國與旅遊行程當地政府規範為主，本公司將依最新規定滾動式調整出入境說明事項。
4. 提醒您，須遵守旅遊目的國之防疫規範與返臺後之本國檢疫措施。
5. 旅遊行程當地政府規範：義大利政府已取消 COVID-19 之入境限制，旅客入境無須出示任何證明。

為考量旅客自身旅遊安全，並顧及同團其他旅客之旅遊權益，我們特別請您配合下列事項，這是我們應盡告知的責任，也是保障您的權利。

行程提醒：

1. 本行程最低出團人數為 16 人以上（含），最多為 25 人以下（含），台灣地區將會派遣合格領隊隨行服務。
2. 符合下列狀況之貴賓，請務必於報名時主動告知業務人員，讓我們為您提供專業的建議及安排。**若在出發前 7 個工作日內臨時提出需求，將可能收取必要費用。**
 1. 年滿 70 歲或行動不便之貴賓，且無親友陪同者。
 2. 未滿 20 歲，且未與法定代理人一同報名參加旅遊行程者：須將旅遊定型化契約書，提供給法定代理人簽名，報名始為有效。
 3. 孕婦：懷孕旅客需主動告知懷孕週數及胎數，並隨身攜帶醫師開立註明預產期診斷證明文件，懷孕 27 週以上（各家航空公司規定週數略有不同，請旅客依照參加的行程所搭乘的航空公司規定）之旅客，需於 3 個工作天完成申請，備妥「適航申請書」、「診斷書」，經由航空公司醫務部門審核，同意適航後方可搭機。航空公司不接受懷孕 36 週以上單胞胎及懷孕 32 週以上多胞胎孕婦搭機（各航空公司規定略有不同）。若因旅客隱瞞自身孕期或身心狀況，導致航空公司航程受影響，因而產生之成本，航空公司將保留法律追訴權。
 4. 攜嬰幼兒同行者。
 5. 特殊餐食者（如素食餐、忌牛、忌海鮮...等等）：海外團體餐食之安排，無法如同在台灣般豐富且多變化，建議自行準備罐頭或泡麵等，以備不時之需。
 6. 單人報名者：飯店房型以兩人一室為主。單人報名者，本公司將盡量安排同性別旅客或領隊同房；若指定單人入住，請按房型補足單人房價差，實際價差費用以當團說明公布為準。
 7. 特殊住宿需求：旅客如需求特殊房型、樓層、非邊間或連通房等，我們將向飯店提出，但無法保證飯店一定提供，最終之情況需於辦理入住時使得確認。
 8. 役男：須向相關主管機關申請出境許可。
 9. 非本國籍旅客：本行程所載之相關規定，對象均為持中華民國護照之旅客，若您擁有雙重國籍或持他國護照，請自行查明相關規定，並事先請告知您的業務人員。
3. 本行程為團體旅遊，誠請各位貴賓遵守團體集合時間。

4. 為顧及旅客之人身安全，恕無法接受於旅遊期間脫隊之要求；若因此而無法滿足您的旅遊需求，建議您選購套裝自由行。
5. 為維護旅遊品質及貴賓權益，在不變更行程內容前提下，將會綜合當地實際食、宿、交通等情況，為貴賓們調整並妥善安排旅遊行程順序，實際安排依行前說明會資料為準；旅遊期間若遇塞車、天災等不可抗力之因素影響，將以行程安全順暢為考量，斟酌調整餐食及旅遊行程，請貴賓們諒解。

航班行李：

1. 請於班機起飛前 2~3 小時抵達機場，以免擁擠及延遲辦理登機手續。
2. 領隊或送機人員將於機場團體集合櫃台前接待團員，協助完成辦理登機手續及行李托運。
3. 托運行李規定各航空公司依行程和搭乘艙等不同，若超過規定額度，旅客需依航空公司規定額外自付加收費用。（實際仍請依航空公司公告為準）
4. 進入海關後，請掌握免稅品購物時間，勿耽誤登機。
5. 團體座位由航空公司安排，不適用於出發前預先選位，也無法確認座位相關需求（如靠窗、靠走道等），且座位安排乃依英文姓名依序排列，同行者有可能無法安排在一起，領隊將盡最大協助，若無法滿足您的需求，敬請參團貴賓諒解！

住宿飯店：

1. 本公司對同等級之飯店入住選擇有最終決定之權利。
2. 各國飯店因公共安全因素，多有禁止於房間內吸菸規定，若因個人行為而產生罰鍰，則個人須自行負擔。
3. 部分飯店房內有提供電熱水壺，僅供入住旅客煮水用，不可放入任何物品（如：咖啡粉、茶葉、火鍋料、泡麵…等），並切勿將熱水壺置於電磁爐上加熱。
4. 所有飯店設備，如有使用方面之疑問，請務必詢問領隊或飯店人員，否則造成危安問題或毀損時，須負相關責任。
5. 考量安全問題，房間內請避免使用多插頭延長線，以免電壓負荷過大。
6. 游泳池未開放時請勿擅自入池游泳，並切記勿單獨入池。
7. 房間內的吧台上零食、冰箱內酒類及飲料等，皆需付費，退房時需至櫃檯結帳。

安全守則：

1. 參加團體旅遊期間，請遵守領隊所宣佈的注意事項，聽從工作人員指揮。夜間或自由活動時間如欲外出，請告知領隊或團友，並應注意安全。
2. 孕婦及患有心臟病、高血壓或其他等慢性疾病的旅客，請衡量自身狀況，請勿勉強參加具有刺激性的活動，如：水上活動、溫泉…等，避免增加身體負擔。
3. 搭乘船隻或前往戲水請務必穿著救生衣，並勿超越安全警戒線。
4. 財物及重要證件請妥善保管並隨身攜帶，勿放置行李箱內、飯店房間或車上。切記在公共場合財不露白，購物時也勿當眾取出整疊鈔票。
5. 建議旅客自行攜帶快篩試劑及常備藥品，若有特殊藥物，請提前告知業務並攜帶藥物相關證明文件。

6. 上、下遊覽車或遊覽觀光區時，慎防搶劫或扒手，錢財或護照等貴重物品務必慎重保管。離開飯店或遊覽車時，請仔細檢查隨身物品以免遺失。

歐洲地區保險法規明定，旅遊團體所使用的遊覽車對車內的旅客（依團體名單）人身安全保有意外險，但對旅客所存放於車上的行李或私人物件，不負遺失或損壞之賠償，貴重物品請隨身攜帶，置於車上若有遺失或遭竊是無法尋求賠償的。住宿飯店中，若旅客離開房間，對置放於房內之行李或物品亦不負帶保管的責任，若有貴重物品，請存放在飯店之保險箱。

退稅規定：

1. 請您在進入商家購物前先確認商家是否有提供退稅服務，可經由商家是否有貼「Globe Blue」、「Tax Refund」的貼紙或是詢問工作人員。
2. 在您選購完成進行結帳時，請自動出示您的護照予結帳人員，結帳人員會將退稅單給您，這裡您必須要親筆簽上您的姓名。請您務必將收據、退稅單保管好，直到您要離境時。
3. 在機場要離境時，請您將購買的物品、收據、退稅單一併出示給退稅櫃檯的工作人員，待確認無誤後會在您的退稅單蓋上印章。

以上為辦理退稅最基本的流程，因歐洲各國退稅規定不盡相同，本公司領隊會在行程當中為您再就各國規定做詳細的說明，在行前資料也會附上詳細的紙本說明資料給您參考。